

# Mehrgefahrenversicherung in Bayern

Beantragung der Förderung über den Mehrfachantrag (iBalis)

# 1. Schritt: Menüpunkt "Bearbeitung"


Mehrfachantrag 2024

Status: in Erfassung  
Der Antrag ist vollständig und rechtzeitig, spätestens bis zum Antragsendtermin 15. Mai 2024 einzureichen.

Information > Antragsteller > **➤ Bearbeitung** > Allgemeine Angaben > Viehverzeichnis



Aktiver Betriebsinhaber > Direktzahlungen > Junglandwirte-Einkommensstützung  
 Zahlung Mutterkühe > Zahlung Mutterschafe und -ziegen > Hopfen > Ausgleichszulage  
 Agrarumwelt- und Klimamaßnahmen > Weideprämie > Mehrgefahrenversicherung  
 Erschwernisausgleich Pflanzenschutz > Öko-Regelungen Beantragung  
 Allgemeine Angaben zu Nutzungen > Flächen- und Nutzungsnachweis > Erklärungen  
 Anlagen > Betriebsdatenblatt > Öko-Regelung / Konditionalität > AUKM - Ergebnisübersicht  
 Antrag stellen > **Anstehende Aufgaben**


1. Rufen Sie im Mehrfachantrag den Menüpunkt **"Bearbeitung"** auf.


- Prämie Sommerweidehaltung für Rinder (Weideprämie Maßnahme - T10)
- Ausgleichszahlung für Gewässerrandstreifen im Rahmen der Wasserrahmenrichtlinie
- Beitragszuschuss für Mehrgefahrenversicherungen
- Erschwernisausgleich Pflanzenschutz
- Transaktionskostenzuschuss für ökologische Bewirtschaftung im Gesamtbetrieb (Maßnahme - B12) 


2. Setzen Sie hier einen Haken beim **"Beitragszuschuss für die Mehrgefahrenversicherung"**.

## 2. Schritt: Menüpunkt "Mehrgefahrenversicherung"

Zahlung Mutterkühe    Zahlung Mutterschafe/-ziegen     Hopfen     Ausgleichszulage

 Agrarumwelt- und Klimamaßnahmen    Weideprämie     **Mehrgefahrenversicherung**

Erschwernisausgleich Pflanzenschutz    Öko-Regelungen     Allgemeine Angaben zu Nutzungen

 Flächen- und Nutzungsnachweis    Erklärungen    Betriebsdatenblatt    Antrag stellen

### Mehrgefahrenversicherung

#### Beitragszuschuss für Mehrgefahrenversicherungen (MGV)


[PDF](#) [PDF... Merkblatt Mehrgefahrenversicherung](#)

---

#### Auswahl des Pakets und Versicherungsunternehmens

Ich beantrage den Zuschuss von bis zu 50 % der förderfähigen Versicherungsprämie für folgende Mehrgefahrenversicherung/en:

Art der Mehrgefahrenversicherung	Versicherungsunternehmen	voraussichtlich förderfähige Prämie	Aktion
Keine Einträge vorhanden			

(1) 

Bei den in die Mehrgefahrenversicherung einbezogenen Flächen (Nutzungsschläge) habe ich im Flächen- und Nutzungsnachweis (FNN) das entsprechende Versicherungsunternehmen ergänzt.

Ich bin damit einverstanden, dass meine Angaben zur Mehrgefahrenversicherung sowie die Daten aus dem FNN vom StMELF an das jeweils beteiligte Versicherungsunternehmen für die Erstellung und Aktualisierung des jeweiligen Versicherungsvertrags weitergegeben werden und von diesem die für die Auszahlung des Zuschusses notwendigen Daten zu bestehenden Mehrgefahrenversicherungen (gewähltes Paket, versicherter Flächenumfang, Brutto-/förderfähige Nettoprämie) zurückgemeldet werden.

3. Rufen Sie den Menüpunkt "Mehrgefahrenversicherung" auf.

4. Klicken Sie auf das Plus-Zeichen (1).

## 2. Schritt: Menüpunkt "Mehrgefahrenversicherung"

(2)

Versicherungsunternehmen hinzufügen
✕

Art der Mehrgefahrenversicherung

Paket Ackerbau

Paket Ackerbau

Paket Grünland

Paket Obst, Wein, Baumschulen, Hopfen

voraussichtlich förderfähige Prämie ?

0,00

Übernehmen

Versicherungsunternehmen hinzufügen
✕

Art der Mehrgefahrenversicherung

Paket Ackerbau

Versicherungsunternehmen

Allianz Agrar (3)

voraussichtlich förderfähige Prämie ?

0,00 (4)

Übernehmen

5. Es öffnet sich ein neues Fenster. Wählen Sie hier Ihr Versicherungspaket aus. (2)

Produkt	Zu wählendes Paket im Mehrfachantrag
Ackerförderung Best	Paket Acker
Grünlandförderung Basis	Paket Grünland
Hopfen Plus oder Weinförderung Best oder Kern- und Steinobstförderung Best	Paket Obst, Wein, Baumschulen, Hopfen

6. Wählen Sie Ihr Versicherungsunternehmen (Allianz Agrar) aus. (3)  
 7. Tragen den voraussichtlich förderfähigen Beitrag ein. (4)

! Das bedeutet für Sie **nicht**, dass Sie den Betrag angeben müssen, welcher auf der endgültigen Prämienrechnung stehen wird. Daher ist der **förderfähige Nettobeitrag auf Angebot/Antrag bzw. von der letztjährigen Prämienrechnung ausreichend.** !

### 3. Schritt: Menüpunkt "Flächen- und Nutzungsnachweis"

Nutzung im Erntejahr 2024 AUM-Förderausschluss ↗

Schlag ?	Code, Nutzungsart ?	
👁️ .1.	115 - Winterweizen (Weichweizen)	
	Versicherungsunternehmen	
	nicht versichert ▼	
	nicht versichert	
	Allianz Agrar	

8. Geben Sie im Menüpunkt „**Flächen- und Nutzungsnachweis**“ bei jeder Fläche, auf welcher eine **versicherte Kultur** angebaut ist/wird, das **Versicherungsunternehmen**, bei welchem Sie die Mehrgefahrenversicherung abgeschlossen haben, an.

# Weitere Informationen

## Bitte beachten Sie die Konsequenzen bei Fristversäumnis:

Abweichend zur Vorgehensweise bei Mehrfachanträgen, werden „Anträge auf Zuschuss zur Mehrgefahrenversicherung, (...) bereits nach dem 15. Mai 2024 abgelehnt“.

---

Finden Sie weitere Informationen, rund um die Antragsstellung auf iBALIS auf folgenden Merkblättern.

[Merkblatt zur Mehrgefahrenversicherung](#)

[Merkblatt zum Mehrfachantrag](#)

[Anleitung zum Ausfüllen des Flächen- und Nutzungsnachweis](#)

Für ein **Angebot zur Mehrgefahrenversicherung** kontaktieren Sie bitte Ihren zuständigen **Außendienstmitarbeiter** der Allianz Agrar AG. Finden Sie Ihren persönlichen Ansprechpartner ganz in der Ihrer Nähe unter [www.allianzagrار.de/ansprechpartner](http://www.allianzagrار.de/ansprechpartner).